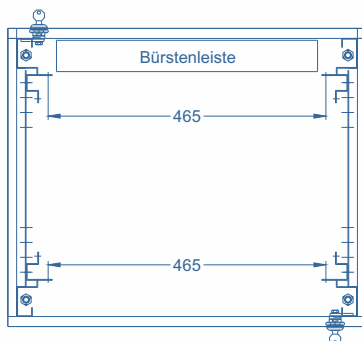
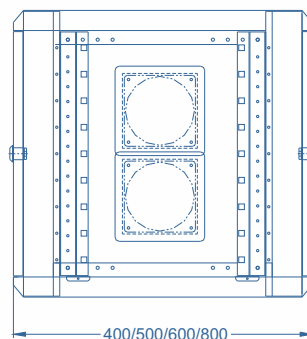
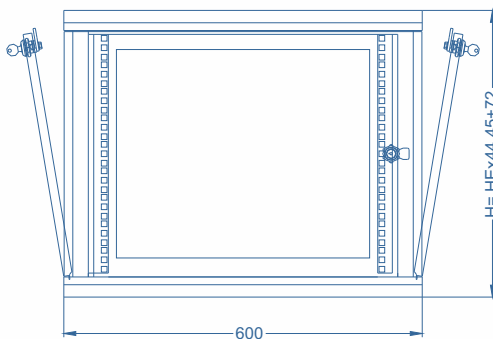




FC Gehäuse 18 HE, Lüftermontage vorbereitet

FC Gehäuse 15 HE



19" FC Gehäuse

Formschönes 19" Mehrzweckgehäuse bestehend aus:

- geschweißtem symmetrischem Gehäusekorpus
- Türanschlag wechselbar
- steckbare Rück- und Seitenwände mit Zylinderschloss verschließbar

Lieferumfang / Ausstattung

Grundgehäuse:

- mit tiefenverstellbarer 19" Ebene vorne und hinten, mit 70 mm Freiraum zur Fronttür vormontiert
- Dach für einfache Deckenmontage vorbereitet
- Kabeleinführungsöffnung und Bürstenleiste im Dach und Boden

Fronttür:

- mit ESG-Scheibe - parsolgrau
- mit Schwenkhebelgriff verschließbar
- Türanschlag wechselbar

Typ A Fronttür mit 4 mm ESG-Scheibe und gesteckter Rückwand

Typ B Fronttür mit 4 mm ESG-Scheibe und Rücktür Stahlblech

Typ C Fronttür mit 4 mm ESG-Scheibe und gesteckter Rückwand, Lüftermontage vorbereitet

Typ D Fronttür mit 4 mm ESG-Scheibe und Rücktür Stahlblech, Lüftermontage vorbereitet

Oberfläche: pulverbeschichtet
RAL 7035 lichtgrau

Gehäuse für Linksanschlag vormontiert,
komplett gerdet, im Einzelkarton verpackt.

		
<p>Dach für einfache Deckenmontage vorbereitet</p>	<p>Kabeleinführungsöffnung und Bürstenleiste im Dach und Boden</p>	<p>Sonderausführungen auf Anfrage</p>
 <p>Doppellenkrolle ZAX 4020 -Satz 4 Stück- finden Sie auf Seite 95</p>	 <p>Nivellierfüße ZFX 1130 -Satz 4 Stück- finden Sie auf Seite 95</p>	<p>Lüftererweiterungssatz ZAX 7055</p>  <p>Zubehör finden Sie auf Seite 93</p>

Breite 600 mm			Gewicht, kg	Typ A	Typ B	Typ C	Typ D
Größe	Höhe	Tiefe					
6 HE	348	400	16,20	FC 064220	FC 064250	FC 064230	FC 064260
9 HE	481		20,00	FC 094220	FC 094250	FC 094230	FC 094260
12 HE	615		24,00	FC 124220	FC 124250	FC 124230	FC 124260
15 HE	748		27,50	FC 154220	FC 154250	FC 154230	FC 154260
18 HE	881		31,50	FC 184220	FC 184250	FC 184230	FC 184260
21 HE	1015		35,20	FC 214220	FC 214250	FC 214230	FC 214260
6 HE	348	500	19,00	FC 064320	FC 064350	FC 064330	FC 064360
9 HE	481		22,60	FC 094320	FC 094350	FC 094330	FC 094360
12 HE	615		26,50	FC 124320	FC 124350	FC 124330	FC 124360
15 HE	748		30,20	FC 154320	FC 154350	FC 154330	FC 154360
18 HE	881		34,00	FC 184320	FC 184350	FC 184330	FC 184360
21 HE	1015		38,00	FC 214320	FC 214350	FC 214330	FC 214360
6 HE	348	600	21,50	FC 064420	FC 064450	FC 064430	FC 064460
9 HE	481		25,50	FC 094420	FC 094450	FC 094430	FC 094460
12 HE	615		29,00	FC 124420	FC 124450	FC 124430	FC 124460
15 HE	748		33,00	FC 154420	FC 154450	FC 154430	FC 154460
18 HE	881		36,80	FC 184420	FC 184450	FC 184430	FC 184460
21 HE	1015		40,50	FC 214420	FC 214450	FC 214430	FC 214460
6 HE	348	800	27,00	FC 064520	FC 064550	FC 064530	FC 064560
9 HE	481		30,80	FC 094520	FC 094550	FC 094530	FC 094560
12 HE	615		34,50	FC 124520	FC 124550	FC 124530	FC 124560
15 HE	748		38,20	FC 154520	FC 154550	FC 154530	FC 154560
18 HE	881		42,00	FC 184520	FC 184550	FC 184530	FC 184560
21 HE	1015		45,80	FC 214520	FC 214550	FC 214530	FC 214560

Türverschluss auch mit Schwenkhebel für 40 mm PHZ und 1-Punktverriegelung vorbereitet lieferbar.

Ergänzen Sie bitte die Bestellnummer durch ein P,

z.B.: 19" Gehäuse FC 06212 6 HE (600x348x400)

Fronttür mit ESG Scheibe Türverschluss mit Schwenkhebel für 40 mm PHZ vorbereitet
= FCP 06212



Profilhalbzylinder 40 mm
finden Sie auf Seite 95